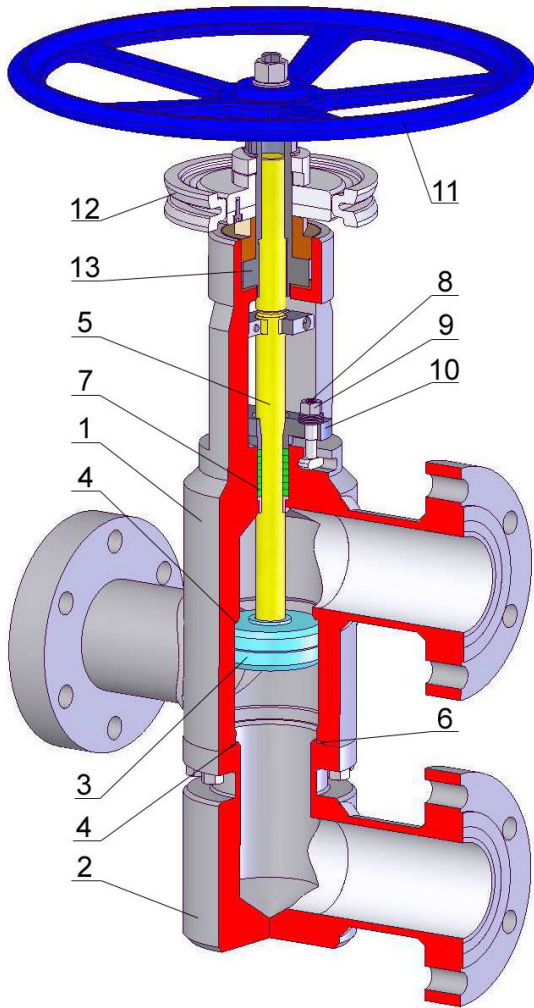


ALTERNATION GLOBE VALVE

Клапан чередующий

PN 40



TYPE / ТИП	V 65
Nominal pressure/ номинальное давление	PN 40
Nominal size/ номинальный размер	DN 25 – 100

Application / Применение	
For changing over to relevant working or standby safety valve/ Для переключения направления рабочей среды или как переключающее устройство для предохранительных клапанов	

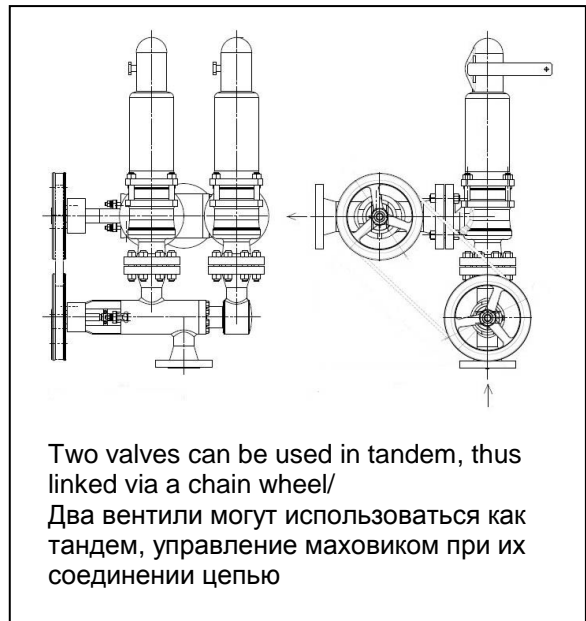
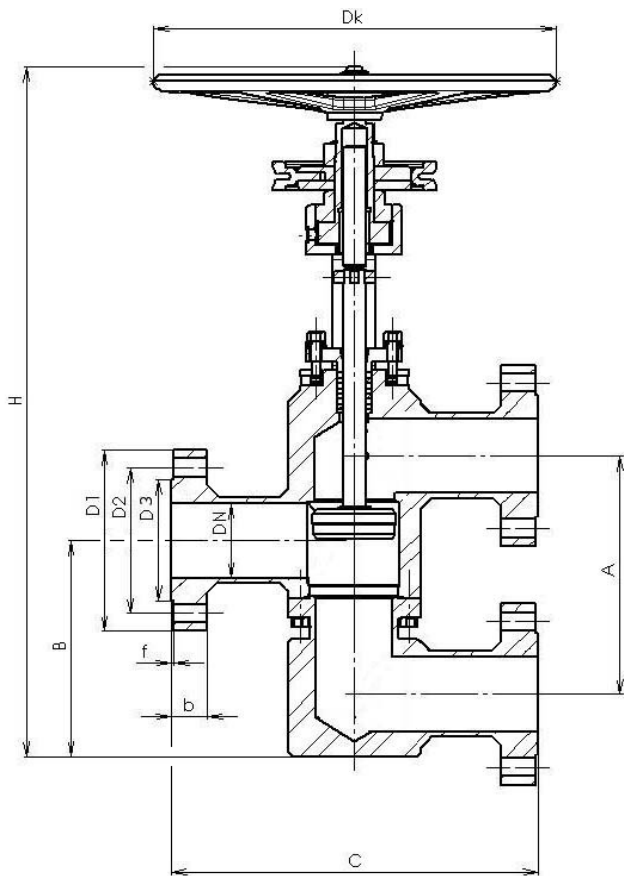
Design / конструкция	EN 13709
Flanges / фланцы	EN 1092-1
Face-to-face / стр.длина	EN 558-1
Testing / испытания	EN 12266-1
Pressure/Temperature Давление/Температура	EN 12516-1

Operation / управление	
1	Hand wheel / маховик

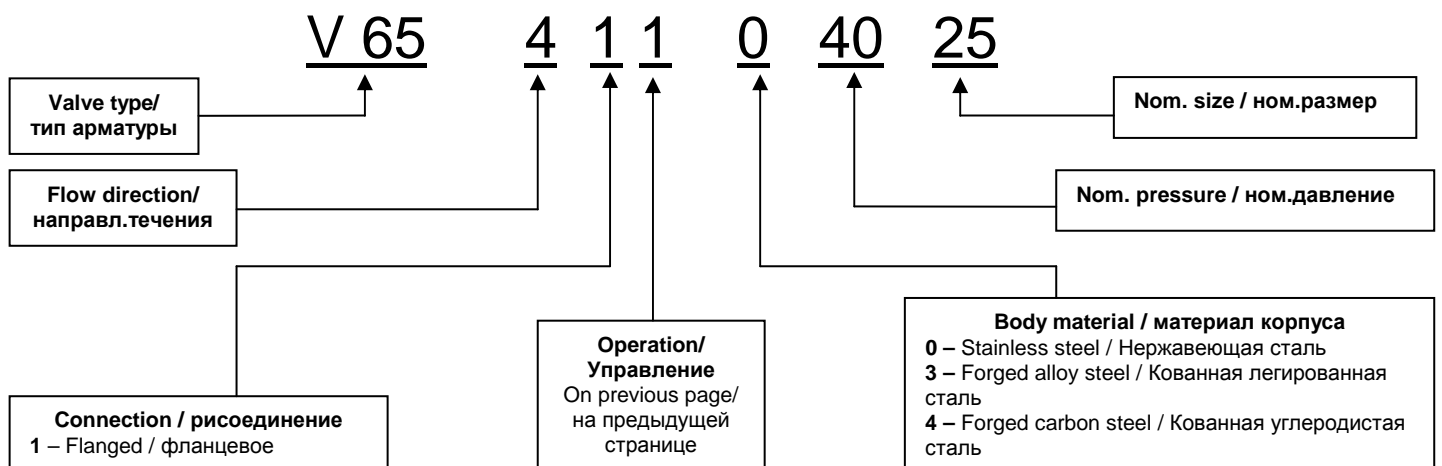
Pos.	Name/ Наименование	Trim		
		1	5	8
3	Disc facing/ уплотн.поверх. диска	13 Cr	Stellite 6	13 Cr
4	Seat facing/ уплотн.поверх.седла	13 Cr	Stellite 6	Stellite 6

Pos.	Part / деталь	Material / материал			
		-10 ÷ +450 °C	-10 ÷ +570 °C	-46 ÷ +450 °C	-70 ÷ +600 °C
		DIN / WNr.	DIN / WNr.	DIN / WNr.	DIN / WNr.
1	Body 1 / корпус 1	P250GH/1.0460	13CrMo44/1.7335	A350 LF2/1.0566	X5CrNi18-10/1.4301
2	Body 2 / корпус 2	P250GH/1.0460	13CrMo44/1.7335	A350 LF2/1.0566	X5CrNi18-10/1.4301
3	Disc / диск	X20Cr13/1.4021/weld-on	X22CrMoV12-1/1.4923/ weld-on	X5CrNi18-10/1.4301/ weld-on	X5CrNi18-10/1.4301/ weld-on
4	Seat / седло	weld-on	weld-on	weld-on	weld-on
5	Stem / пиндель	X20Cr13/1.4021	X22CrMoV12-1/1.4923	X5CrNi18-10/1.4301	X5CrNi18-10/1.4301
6	Sealing / уплотнение	Spiral-graphite/SS	Spiral-graphite/SS	Spiral-graphite/SS	Spiral-graphite/SS
7	Packing / сальник	Graphite	Graphite	Graphite	Graphite
8	Bolt / болт	A193 B7	A193 B7	A182 L7	A193 B8
9	Nut / гайка	A194 2H	A194 2H	A194 7	A194 8
10	Packing flange / фланец сальника	P250GH/1.0460	13CrMo44/1.7335	A350 LF2/1.0566	X5CrNi18-10/1.4301
11	Hand wheel / маховик	Carbon steel	Carbon steel	Carbon steel	Carbon steel
12	Stem wheel / Диск шпинделя	Carbon steel	Carbon steel	Carbon steel	Carbon steel
13	Stem nut / Гайка шпинделя	ZQA19-4/Bearing	ZQA19-4/Bearing	ZQA19-4/Bearing	ZQA19-4/Bearing

Other material specification upon request / другое исполнение по заказу



Main and connection dimensions PN 40 / главные и присоед. Размеры PN 40						
DN	25	40	50	65	80	100
D1	115	150	165	185	200	235
D2	85	110	125	145	160	190
D3	68	88	102	122	138	162
b	18	18	20	22	24	24
f	2	3	3	3	3	3
n	4	4	4	8	8	8
d	14	18	18	18	18	22
Bolt	M12	M16	M16	M16	M16	M20
H	Upon request / по заказу					
A						
B						
C	230	260	300	340	380	430
Dk	250	300	350	400	400	500



ADDRESS: Armatury Klad s.r.o , Janská 22, 746 01 OPAVA
CONTACT: ☎ + 420 553 621 058, ☎ 553 624 496, klad@klad.cz , www.klad.cz